


GF-Tele Jib

Egripment Scanner Dolly

# テレジブ & スキャナードリー



## ■ テレジブ

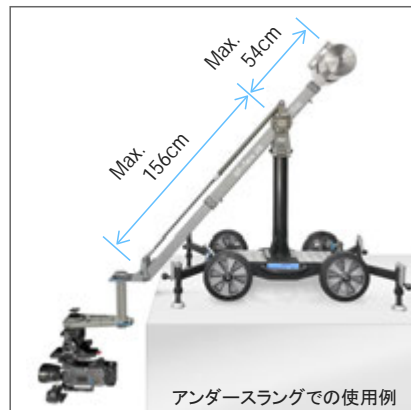
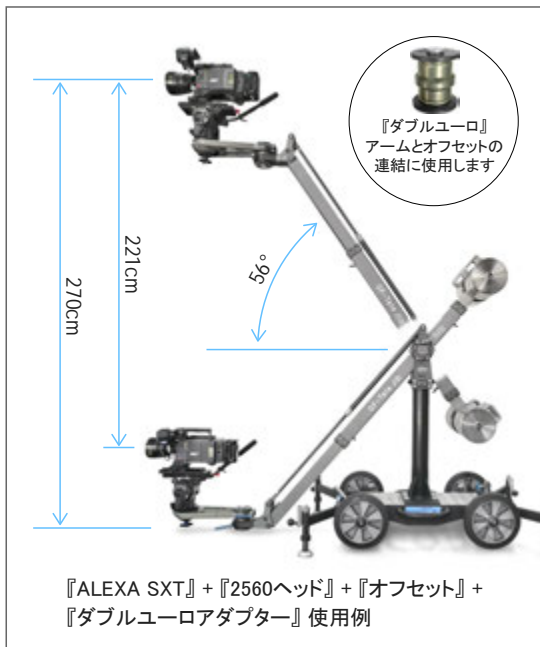
- ① 側面のハンドルを回すことで前アームの伸縮が行えます。
- ② 後部のハンドルを回すことでカウンターウェイトの調整が行えます。
- ③ ベアリング内蔵で、パンやチルト操作が楽々スムーズ。

## ■ スキャナードリー

- ④ 前後輪ともステアリング可能。小回りが利くため、狭い空間や、位置の微調整に便利です。
- ⑤ 4つのアウトリガー（レベリングジャッキ）で、安定した台座として使用可能。ハンドルを回すだけで、簡単にジャッキアップできます。
- ⑥ レールトラックにも対応予定。（2021年内を予定しています）

**移動ができて、固定設置も可能。（移動式台座機能）**

**リアアームは短くスッキリ。ジブもドリーも小回り自在。**



- フロントアームリーチ：103-156cm ■ リアアーム：37-54cm
  - テレジブ耐荷重：アーム長くして 30kg / 短くして 45kg
  - オフセット重量：3.7kg ■ ダブルユーロアダプター重量：2.3kg
  - 35cm 延長チューブ重量：3.0kg ■ 150mm ボール マウント
- \* テレジブの耐荷重は、アームに掛かる全重量を示します。オフセット等付属パーツの重さは耐荷重に含まれません。

\*内容は予告なく変更されることがあります。

